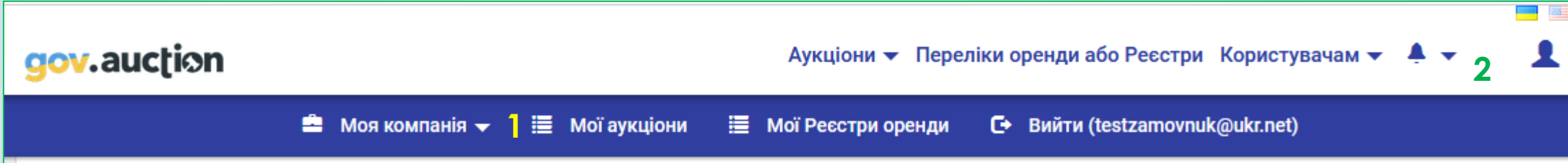
A yellow arrow graphic pointing to the right, positioned on the left side of the slide.

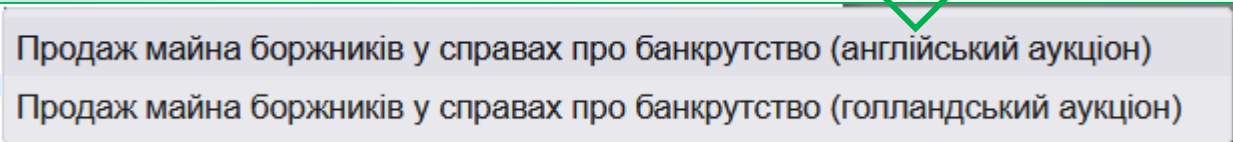
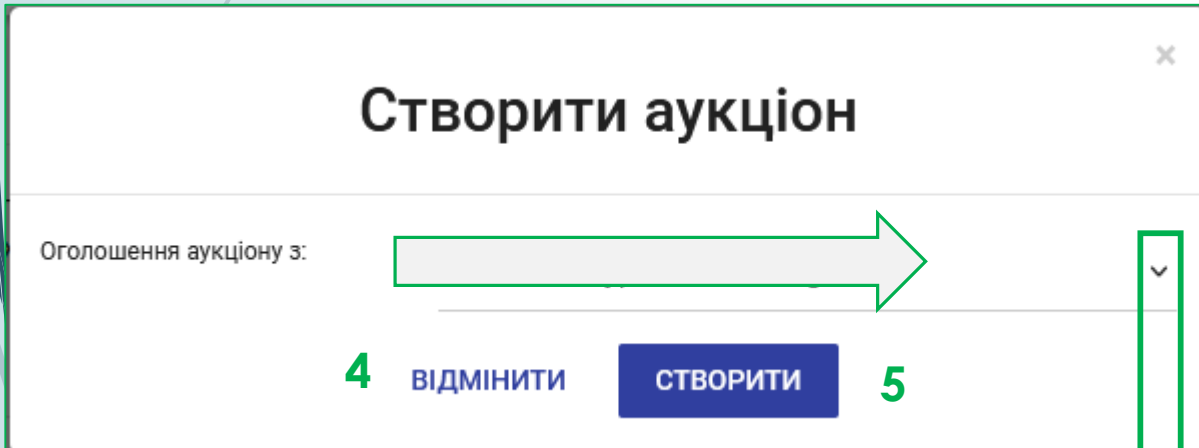
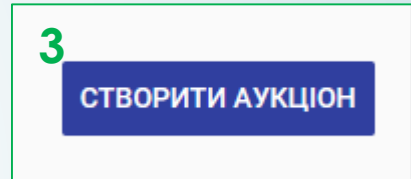
Оголошення аукціону «Продаж майна боржників у справах про банкрутство»

Інструкція для організатора

Для створення аукціону з продажу майна боржників у справах про банкрутство, у кабінеті користувача необхідно перейти до розділу **Мої аукціони** (1), у меню користувача (2)



На сторінці Аукціони натиснути кнопку **Створити Аукціон** (3).



У картці **Створити аукціон** обрати відповідний тип аукціону, із випадваючого переліку (4) та натиснути кнопку **Створити** (5). Відкривається сторінка Створення аукціону (форма електронного оголошення), необхідно заповнити поля оголошення, поля з червоною зірочкою є обов'язковими до заповнення..

Електронна форма оголошення складається з блоків: **Параметри аукціону, Загальна інформація про процедуру, Інформація про Організатора аукціону, Інформація про боржника, Інформація про лот, Всі документи аукціону та пов'язані додатки, Дати та терміни, Банківські реквізити.**

Блок **Параметри аукціону**. У полі **Порядковий номер аукціону** встановити значення, із випадваючого переліку.

Порядковий номер аукціону*

1

Якщо значення поля 2 і більше, з'являється поле **Номер попереднього аукціону** (необхідно вказати номер попереднього аукціону), також можливо заповнити поля **Стартова вартість попереднього аукціону**, **Розмір знижки від попереднього аукціону %**, **Податок** (з урахуванням ПДВ, без урахування ПДВ).

Лоти виставляються*

2

Номер попереднього аукціону*

Стартова вартість попереднього аукціону

Розмір знижки від попереднього аукціону, %

Податок

без урахування ПДВ

Далі необхідно заповнити поля: **Стартова вартість лоту** (обрати значення щодо урахування ПДВ), **Гарантійний внесок**, **Розмір кроку аукціону, грн**.

Стартова ціна лота *

без урахування ПДВ

Гарантійний внесок*

Розмір кроку аукціону, грн*

Блок **Загальна інформація про процедуру**. У полі **Назва аукціону** необхідно вказати назву аукціону – інформація вказана у полі буде відображатися, як заголовок оголошення, у полі **Опис аукціону** необхідно вказати опис аукціону - інформація вказана у полі буде відображатися, як підзаголовок оголошення.

Далі заповнити поля **Порядок ознайомлення з майном, час і місце проведення огляду об'єкта, Перелік та вимоги до оформлення документів, Додаткові відомості**.

Мінімальна кількість заяв*	Один учасник
Номер лоту*	

Назва аукціону*	
Опис аукціону*	

Наступним кроком заповнити поле **Номер лоту**, поле **Мінімальна кількість заяв**, за замовчуванням має стале значення.

Необхідно встановити значення щодо нарахування ПДВ на фінальну суму – обравши **Так** чи **Ні** (1). Заповнити інформацію щодо обмежень у полі **Обмеження** (2)

На фінальну суму нараховується ПДВ	1	<input checked="" type="radio"/> Не вибрано <input type="radio"/> Так <input type="radio"/> Ні
Обмеження	2	

№ справи про банкрутство*	
Найменування господарського суду*	
Податкова накладна надається?	<input checked="" type="radio"/> Не вибрано <input type="radio"/> Так <input type="radio"/> Ні

Далі заповнити поля: **№справи про банкрутство, Найменування господарського суду** та встановити потрібне значення у полі **Податкова накладна надається?**

Блок **Інформація про Організатора аукціону**. У блоку необхідно заповнити поля: **№ свідоцтва про право на провадження діяльності арбітражного керуючого**, **Дата видачі про право на провадження діяльності арбітражного керуючого** (встановити відповідну дату за допомогою календаря), **Повна юридична назва організації**, **Тип ідентифікації організації** (обрати потрібне значення з випадаючого переліку), **Ідентифікатор організації** (вказати значення коду ІПН)

Інформація про Організатора аукціону

№ свідоцтва про право на провадження діяльності арбітражного керуючого*

Дата видачі про право на провадження діяльності арбітражного керуючого*

Повна юридична назва організації*

Тип ідентифікації організації*

Ідентифікатор організації*

← травень 2022 →						
пн	вт	ср	чт	пт	сб	нд
25	26	27	28	29	30	1
2	3	4	5	6	7	8
9	10	11	12	13	14	15
16	17	18	19	20	21	22
23	24	25	26	27	28	29
30	31	1	2	3	4	5

Натиснувши у полі **Класифікатор об'єктів адміністративно-територіального устрою України** обрати об'єкт адміністративно-територіального устрою: натиснути на потрібне поле з кодом, за необхідності обрати міста обласного підпорядкування або райони області (у першій або другій підгрупі обрати потрібне значення), обравши значення у правому нижньому кутку натиснути кнопку **OK**.

Заповнити поля **Країна** та **Область**, обравши значення із випадального переліку, далі заповнити поля: **Населений пункт**, **Адреса**, **Поштовий індекс**.

Класифікатор об'єктів адміністративно-територіального устрою України*

Країна*

Область*

Населений пункт*

Не вказано

Не вибрано

Класифікація згідно koatuu

Пошук по назві

Пошук по коду

2100000000 - ЗАКАРПАТСЬКА ОБЛАСТЬ/М.УЖГОРОД

2300000000 - ЗАПОРІЗЬКА ОБЛАСТЬ/М.ЗАПОРІЖЯ

2310000000 - МІСТА ОБЛАСНОГО ПІДПОРЯДКУВАННЯ ЗАПОРІЗЬКОЇ ОБЛАСТІ

2320000000 - РАЙОНИ ЗАПОРІЗЬКОЇ ОБЛАСТІ

2600000000 - ІВАНО-ФРАНКІВСЬКА ОБЛАСТЬ/М.ІВАНО-ФРАНКІВСЬК

3200000000 - КИЇВСЬКА ОБЛАСТЬ/М.КИЇВ

3500000000 - КІРОВОГРАДСЬКА ОБЛАСТЬ/М.КРОПИВНИЦЬКИЙ

4400000000 - ЛУГАНСЬКА ОБЛАСТЬ/М.ЛУГАНСЬК

2300000000
ЗАПОРІЗЬКА ОБЛАСТЬ/М.ЗАПОРІЖЯ

ЗАКРИТИ OK

У розділі **Контактна особа**, до блоку **Інформація про Організатора аукціону**, у першому полі оберіть контактну особу відкривши випадальний перелік - поля **ПІБ**, **Адреса електронної пошти** будуть заповненні автоматично, інші поля розділу необхідно заповнити вручну.

Контактна особа

Оберіть

Оберіть контактну особу

Блок **Інформація про боржника**. У блоку необхідно заповнити поля **Повна юридична назва організації**, **Тип ідентифікації організації** (обрати значення із випадваючого переліку), **Ідентифікатор організації**.

Інформація про боржника	
Повна юридична назва організації*	<input type="text"/>
Тип ідентифікації організації*	ЄДРПОУ <input type="button" value="v"/>
Ідентифікатор організації*	<input type="text"/>

Далі обрати значення у поліполі **Класифікатор об'єктів адміністративно-територіального устрою України** обрати об'єкт адміністративно-територіального устрою: натиснути на потрібне поле з кодом, за необхідності обрати міста обласного підпорядкування або райони області (у першій або другій підгрупі обрати потрібне значення), обравши значення у правому нижньому кутку натиснути кнопку **OK**.

Класифікатор об'єктів адміністративно-територіального устрою України*	<input type="text"/>
Країна*	Не вказано
Область*	Не вибрано
Населений пункт*	<input type="text"/>
Адреса*	<input type="text"/>
Поштовий індекс	<input type="text"/>

Заповнити поля **Країна** та **Область**, обравши значення із випадваючого переліку, далі заповнити поля: **Населений пункт**, **Адреса**, **Поштовий індекс**.

У розділі **Контактна особа** до блоку **Інформація про боржника**, заповнити поля **ПІБ**, **Адреса електронної пошти**, **Номер телефону**, **Номер факсу**, **Веб адреса**.

Контактна особа	
ПІБ	<input type="text"/>
Адреса електронної пошти	<input type="text"/>
Номер телефону	<input type="text"/>
Номер Факсу	<input type="text"/>
Веб адреса	<input type="text"/>

Блок **Інформація про лот**. У розділі **Актив** заповнити поля **Опис об'єкта** **Кількість одиниць**, **Класифікація згідно САУ**

Кількість одиниць *	<input type="text"/>	ящик <input type="text"/>
Класифікація згідно САУ*	<input type="text"/>	
Додаткова класифікація*	<input type="button" value="+ ДОДАТИ"/>	

Клікнувши у полі **Класифікація згідно САУ** відкривається вікно класифікатора, необхідно обрати потрібне значення поступово розкриваючи дерево класифікатора, обравши потрібний код, натиснути кнопку **ОК**, у правому нижньому кутку вікна класифікатора.

Класифікація згідно САУ*

Додаткова класифікація*

+ ДОДАТИ

Додаткова класифікація

Додатковий класифікатор КВЦПЗ

- 01 - Земельні ділянки сільськогосподарського призначення
 - 01.01 - Для ведення товарного сільськогосподарського виробництва
 - 01.02 - Для ведення фермерського господарства**
 - 01.03 - Для ведення особистого селянського господарства
 - 01.04 - Для ведення підсобного сільського господарства
 - 01.05 - Для індивідуального садівництва
 - 01.06 - Для колективного садівництва
 - 01.07 - Для городництва

01.02
Для ведення фермерського господарства

ЗАКРИТИ ДОДАТИ

Класифікація згідно САУ

- 03000000-1 - Сільськогосподарська, фермерська продукція, продукція рибальства, лісівництва та супутня продукція
- 04000000-8 - Нерухоме майно
 - 04100000-9 - Житлова нерухомість
 - 04200000-0 - Комерційна нерухомість
 - 04210000-3 - Промислова нерухомість
 - 04220000-6 - Торгова нерухомість**
 - 04221000-3 - Торгово-розважальний комплекс, супермаркет, гіпермаркет тощо
 - 04222000-0 - Магазин (гастроном, універмаг, мінімаркет), аптека, перукарня, хімічстка, пральня, лікарняно-оздоровчий заклад,

04220000-6
Торгова нерухомість

ЗАКРИТИ ОК

Для встановлення **Додаткової класифікації** необхідно натиснути кнопку **Додати**, у вікні класифікатора обрати потрібний код та натиснути кнопку **ОК**, у правому нижньому кутку вікна класифікатора.

Далі обрати значення у полі **Класифікатор об'єктів адміністративно-територіального устрою України** обрати об'єкт адміністративно-територіального устрою: натиснути на потрібне поле з кодом, за необхідності обрати міста обласного підпорядкування або райони області (у першій або другій підгрупі обрати потрібне значення), обравши значення у правому нижньому кутку натиснути кнопку **OK**.

Класифікатор об'єктів адміністративно-територіального устрою України*	<input type="text"/>
Країна розташування*	Не вказано <input type="button" value="v"/>
Область*	Не вибрано <input type="button" value="v"/>
Населений пункт*	<input type="text"/>
Адреса	<input type="text"/>
Поштовий індекс	<input type="text"/>

Заповнити поля **Країна розташування, Область, Населений пункт, Адреса, поштовий індекс**. У розділі географічні координати розташування можливо вказати Широту, Довготу, Висоту (об'єкт буде відображено на мапі).

У розділі **Інформація щодо реєстрації** заповнити поля **Стан державної реєстрації об'єкту** (обрати значення із випадального переліку), **Номер запису, Дата реєстрації, Обмежене в обороті майно** (встановити значення Так чи Ні), **Обмеження для майна з обмеженим оборотом**.

Інформація щодо реєстрації	
Стан державної реєстрації об'єкту	Не вибрано <input type="button" value="v"/>
Номер запису	<input type="text"/>
Дата реєстрації	<input type="text"/>
Обмежене в обороті майно	<input type="radio"/> Не вибрано <input type="radio"/> Так <input type="radio"/> Ні
Обмеження для майна з обмеженим оборотом	<input type="text"/>

За необхідності можливо додати розділ **Актив**, натиснувши кнопку **Додати**, вкінці блоку **Інформація про лот**.

+ ДОДАТИ ОБ'ЄКТ

У блоку **Всі документи аукціону та пов'язані додатки**, завантажити всі необхідні документи до аукціону, натиснувши кнопку **Додати документ**, у діалоговому вікні обрати один або декілька документів та натиснути кнопку Відкрити.

Всі документи аукціону та пов'язані додатки

+ Додати документ

Назва документа*

Проект договору

Тип документа*

Оберіть тип документа

Оберіть тип документа

Ілюстрації

Відеоматеріали

Обмеження

Паспорт торгів

Рішення суду

Протокол комітету кредиторів

Лист забезпеченого кредитора

Копії документів та матеріалів на лот

Кваліфікаційні вимоги

Проект акту/договору

Презентація

+ Додати документ

До кожного обраного документа, необхідно встановити відповідний **Тип документа**, обравши значення із випадуючого переліку.

До моменту публікації аукціону, доданий документ можливо видалити, натиснувши кнопку **Видалити документ**

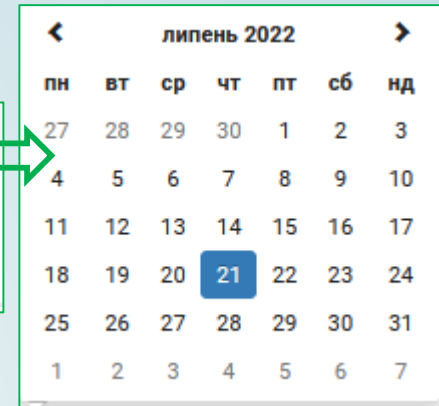
- ВИДАЛИТИ ДОКУМЕНТ

У блоку **Дати та терміни** встановити **Дату проведення аукціону** використовуючи календар.

Дати та терміни

Дата проведення аукціону*

21.07.2022



липень 2022						
пн	вт	ср	чт	пт	сб	нд
27	28	29	30	1	2	3
4	5	6	7	8	9	10
11	12	13	14	15	16	17
18	19	20	21	22	23	24
25	26	27	28	29	30	31
1	2	3	4	5	6	7

У блоку **Банківські реквізити** заповнити поля **Тип банківського рахунку** (обрати значення із випадуючого переліку), **Назва банку**, **Валюта**, **Тип банківського ідентифікатора** (обрати значення із випадуючого переліку). **Ідентифікатор** (вказати номер рахунку).

Тип банківського рахунку*

Не вибрано

Назва банку

Опис

Валюта*

Не вибрано

Тип банківського ідентифікатора*

Не вибрано

Ідентифікатор*

UA232323313313131332323332323

Заповнивши поля електронної форми оголошення, необхідно перевірити внесені дані, далі можливо зберегти аукціон, як чернетку натиснувши кнопку **Зберегти до чернетки** або опублікувати аукціон натиснувши кнопку **Зберегти та перейти до публікації**.

ЗБЕРЕГТИ ДО ЧЕРНЕТКИ

ЗБЕРЕГТИ ТА ПЕРЕЙТИ ДО ПУБЛІКАЦІЇ

Після публікації зберігається можливість редагувати аукціон. Щоб редагувати оголошений аукціон, необхідно відкрити потрібне оголошення, внизу сторінки оголошення натиснути кнопку **Редагувати оголошення**, виконавши дії редагування та додавши інформаційне повідомлення із переліком змін та їх обґрунтування, опублікувати оголошення про аукціон, натиснувши відповідну кнопку. За необхідності можливо створити копію оголошеного аукціону натиснувши кнопку **Створити копію аукціону**