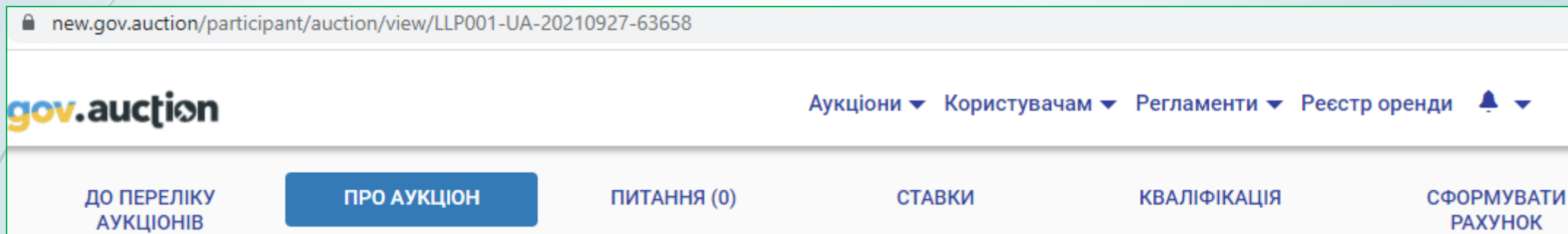
A yellow arrow graphic pointing to the right, positioned on the left side of the slide.

# Подання заявки на участь в аукціоні з продажу майна боржників у справах про банкрутство

Інструкція для учасника аукціонів

Для участі в аукціоні з продажу майна боржників у справах про банкрутство, необхідно у кабінеті користувача, відкрити оголошення про аукціон, у якому планується подання заяви для участі. Оголошення про аукціон, у розгорнутому вигляді, має кілька вкладок: **Про аукціон** (інформація про об'єкт аукціону, організатора, документи до лоту аукціону та іншої інформації); **Питання** (можливо задати питання організатору аукціону); **Ставки** (для подання заяви від потенційного учасника); **Сформувати рахунок** (дозволяє сформувати рахунки, для участі, в один клік); **Кваліфікація** (містить таблицю кваліфікації – буде заповнена після завершення електронного аукціону).



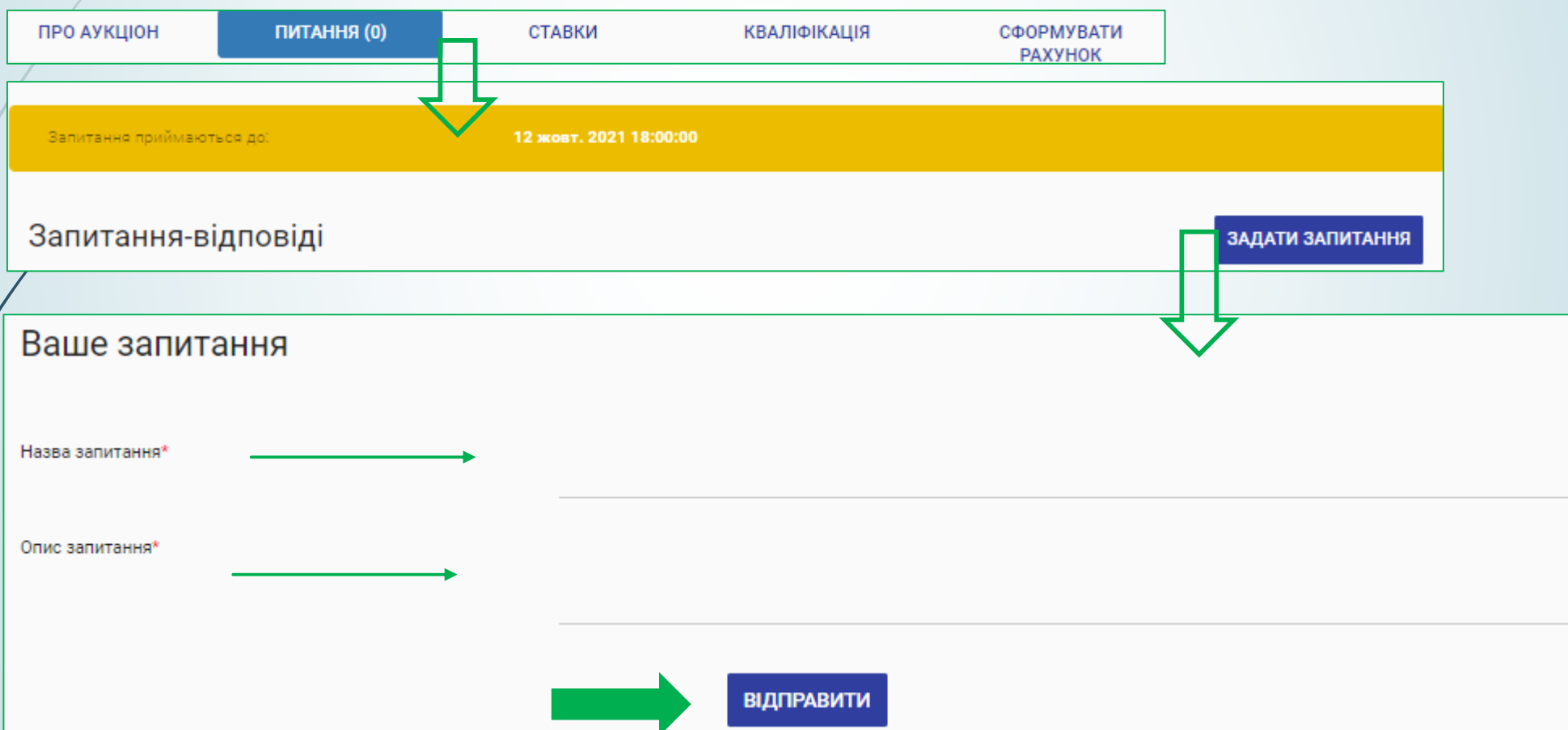
У нижній частині оголошення, у розділі **Дати та терміни**, відображені ключові дати, щодо оголошення про аукціон.

## Дати та терміни

Період запитань		з 19.05.2022 11:25 до 02.06.2022 18:00
Період відповідей		з 19.05.2022 11:25 до 02.06.2022 18:00
Період подання заяви на участь в аукціоні	<b>1</b>	з 19.05.2022 11:25 до 02.06.2022 20:00
Період редагування лота		з 19.05.2022 11:25 до 28.05.2022 18:00
Дата та час проведення аукціону	<b>2</b>	з 03.06.2022 11:55

Необхідно звернути увагу на поле «Період подання заяви на участь в аукціоні» (1) - це проміжок у часі, під час перебігу якого, буде доступна опція подання зави, у вкладці **Ставки**. У період **Запитань**, перейшовши до вкладки **Питання**, можливо задати питання, через систему, організаторові аукціону. **Дата та час проведення аукціону** відображають дату та час початку проведення аукціону (2).

Щоб задати питання, організаторові аукціону, необхідно перейти до розділу **Питання**, з права внизу сторінки натиснути **Задати питання**. На сторінці Запитання та відповіді до аукціону, у формі Ваше питання, заповнити поля **Назва запитання** та **Опис запитання** та натиснути кнопку **Відправити**. Опубліковане питання буде відображено у розділі **Питання** (питання є анонімними до моменту розкриття інформації про учасників аукціону). Відповідь буде надано, через систему, та опубліковано, організатором, у розділі **Питання**, до оголошення.



ПРО АУКЦІОН   **ПИТАННЯ (0)**   СТАВКИ   КВАЛІФІКАЦІЯ   СФОРМУВАТИ РАХУНОК

Запитання приймаються до: 12 жовт. 2021 18:00:00

Запитання-відповіді   **ЗАДАТИ ЗАПИТАННЯ**

**Ваше запитання**

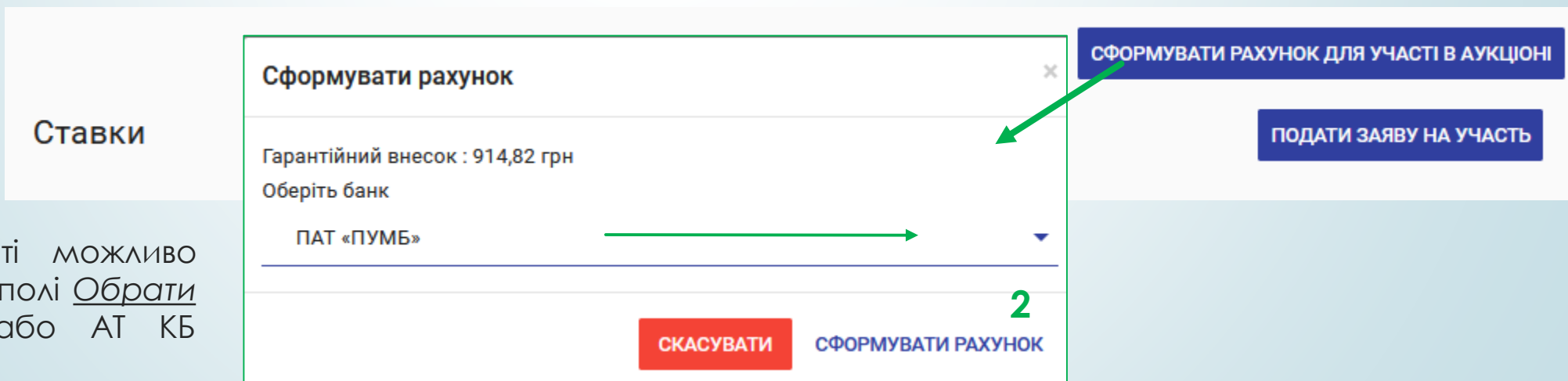
Назва запитання\* →

Опис запитання\* →


**ВІДПРАВИТИ**

Для створення заявки на участь необхідно: 1 - створити та сплатити рахунок гарантійного внеску; 2 - підготувати пакет необхідних документів для подання заявки (електронні копії документів, передбачені пунктом 17 Регламенту роботи ЕТС Prozorro.Продажі щодо організації та проведення аукціонів з продажу майна боржників у справах про банкрутство), 3 - подати заяву на участь, через систему.

1 - у вкладці **Ставки** (1), необхідно натиснути, кнопку **Сформувати рахунок для участі в аукціоні**, відкриється картка із зазначенням розміру гарантійного внеску, натиснення кнопки **Сформувати рахунок для участі в аукціоні** (2) ініціює створення відповідного рахунку для оплати. Оплата за рахунок має бути здійснена з розрахункового рахунку учасника (ФОП, юридичної особи, фізичної особи), із зазначенням відповідного призначення платежу. Кошти мають надійти, на рахунок оператора, не пізніше ніж за годину до закінчення періоду подання заяв (до 19-00 відповідної дати). При здійсненні оплати слід враховувати порядок міжбанківських розрахунків, вихідні та святкові дні. Після надходження коштів на рахунок оператора, адміністратор перевірить платіж, за умови дотримання всіх необхідних вимог, кошти будуть зараховані на баланс кабінету користувача, у кабінеті з'являється відповідне повідомлення, також на електронну адресу, надійде інформаційний лист, від майданчика, щодо зарахування коштів.



За необхідності можливо обрати банк у полі Обрати банк (ПУМБ або АТ КБ ПРИВАТБАНК).

Сформовані рахунки, відображаються у блоку **Мої фінанси** (1), меню користувача  , розділ **Рахунки** (2). Для завантаження документу необхідно натиснути **Рахунок фактура** (3), у новій вкладці відкриється форма документу, який можливо роздрукувати або завантажити, та зберегти. Зверніть увагу на обов'язкові реквізити, які необхідно вказати при здійсненні оплати (вказані у рахунку).

Мої фінанси ▲ **1**

Баланс компанії складає 0,00 грн.

**2** Рахунки

Платежі

Поповнити баланс

	Призначення платежу	Статус	Рахунок-фактура
	Сплата реєстраційного внеску за участь в аукціоні № LLP001-UA-20210601-02161	в очікуванні	<b>3</b> РАХУНОК-ФАКТУРА
	Платник ФІЗИЧНА ОСОБА ПІДПРИЄМЕЦЬ ТАРАСОВ ТАРАС ТАРАСОВИЧ		
	Рахунок сформовано 4 черв. 2021 15:39:19		
	Сума рухунку 600.00грн		
<b>2</b>	Сплата гарантійного внеску за участь в аукціоні № LLP001-UA-20210601-02161	в очікуванні	РАХУНОК-ФАКТУРА
	Платник ФІЗИЧНА ОСОБА ПІДПРИЄМЕЦЬ ТАРАСОВ ТАРАС ТАРАСОВИЧ		
	Рахунок сформовано 4 черв. 2021 15:39:19		
	Сума рухунку 30.00грн		

2 – документи необхідні для подання заявки за пунктом 17 Регламенту роботи ETC Prozorro. Продажі щодо організації та проведення аукціонів з продажу майна боржників у справах про банкрутство),, а саме:

Подання заявки на участь в аукціоні, здійснюється шляхом заповнення електронної форми до закінчення кінцевого строку прийняття заяв на участь в аукціоні (дата та час вказані у розділі Дати та терміни у оголошенні про аукціон). Під час подання заяв на участь завантажуються електронні копії документів:

для юридичної особи:

- витяг з Єдиного державного реєстру юридичних осіб, фізичних осіб – підприємців та громадських формувань України — для юридичних осіб – резидентів;
- документ про реєстрацію у державі її місцезнаходження (витяг із торговельного, банківського або судового реєстру тощо), засвідчений згідно із законодавством держави його видачі, перекладений українською мовою, — для юридичних осіб – нерезидентів;
- документ, що підтверджує повноваження уповноваженого представника юридичної особи;
- документ, що підтверджує наявність права на придбання майна обмеженого в обороті, в разі продажу такого майна згідно оголошення про проведення аукціону.

для фізичних осіб громадян України:

- копія облікової картки платника податків, а для осіб, які через свої релігійні або інші переконання відмовилися від прийняття реєстраційного номера облікової картки платника податків та мають відмітку в паспорті - копія паспорта громадянина України (у випадку наявності паспорта громадянина України у формі картки, що містить безконтактний електронний носій, до заявки на участь в аукціоні додається копія такого паспорта або копія облікової картки платника податків за вибором особи);
- документ, що підтверджує наявність права на придбання майна обмеженого в обороті, в разі продажу такого майна згідно оголошення про проведення аукціону.

для іноземних громадян:

- копія документа, що посвідчує особу;
- документ, що підтверджує наявність права на придбання майна обмеженого в обороті, в разі продажу такого майна згідно оголошення про проведення аукціону.

3 - здійснивши оплату та підготувавши пакет документів для участі, необхідно перейти до розділу **Ставки**, натиснувши кнопку **Подати заявку на участь**, на сторінці **Ваша пропозиція**, необхідно заповнити поле **Цінова пропозиція** (1) – може дорівнювати або бути більшою за **Стартову вартість**, додати пакет документів для участі, натиснувши кнопку **Додати документ** (2). До завантаженого документу необхідно обрати відповідний «Тип документу» (3), із випадваючого переліку, завантаживши всі необхідні документи, натиснути **Зберегти до чернетки** (4), можливо зберегти ставку, як чернетку, (заява на участь лишається у кабінеті користувача, доступна до редагування), або натиснувши кнопку **Відправити на перевірку** (5) – відправляє Заяву на участь (ставку) на перевірку адміністратору, ставка набуває статусу **Очікує модерації** (6), після перевірки Заяви на участь (ставки), адміністратор підтверджує її – ставка отримає статус **Опубліковано**. До завершення періоду подання заявки на участь заявка (ставка), доступна для перегляду та редагування, також можливо видалити (анулювати) заявку (ставку).

ДО ПЕРЕЛІКУ АУКЦІОНІВ
ПРО АУКЦІОН
ПИТАННЯ (0)
СТАВКИ
СФОРМУВАТИ РАХУНОК

Ваша пропозиція - Чернетка заявки

Стартова вартість без урахування ПДВ 9148.23 грн

Цінова пропозиція\* 1 \_\_\_\_\_ грн

Документи пропозиції

2 + Додати документ

4 ЗБЕРЕГТИ ДО ЧЕРНЕТКИ

ВІДПРАВИТИ НА ПЕРЕВІРКУ
5

Ваша пропозиція - очікує модерації

Цінова пропозиція 6

Документи пропозиції

- Тип документа\* 3
- Оберіть тип документа
- Оберіть тип документа
  - Копія паспорта або документу, що посвідчує особу
  - Копія РНОКПП
  - Витяг з ЄДРПОУ
  - Документ, що підтверджує сплату гарантійного внеску
  - Документи що підтверджують відповідність вимогам

Участь в електронному аукціоні.

Для участі в аукціоні, необхідно у визначений дату та час, у кабінеті користувача, відкрити оголошення про аукціон, внизу сторінки оголошення знаходиться посилання для перегляду аукціону (1), вам необхідно перейти до розділу **Ставки** (2) та перейти за посиланням для участі (3) внизу сторінки.

Посилання

1

ПЕРЕЛІК АУКЦІОНІВ

ПРО АУКЦІОН

ПИТАННЯ (0)

2

СТАВКИ

[Перейти для перегляду аукціону \(як спостерігач\)](#)

Для участі в аукціоні перейдіть в розділ [СТАВКИ](#) (як учасник)

## Ставки

Ваша пропозиція - **опубліковано**

Цінова пропозиція

Документи пропозиції

9148.23 грн

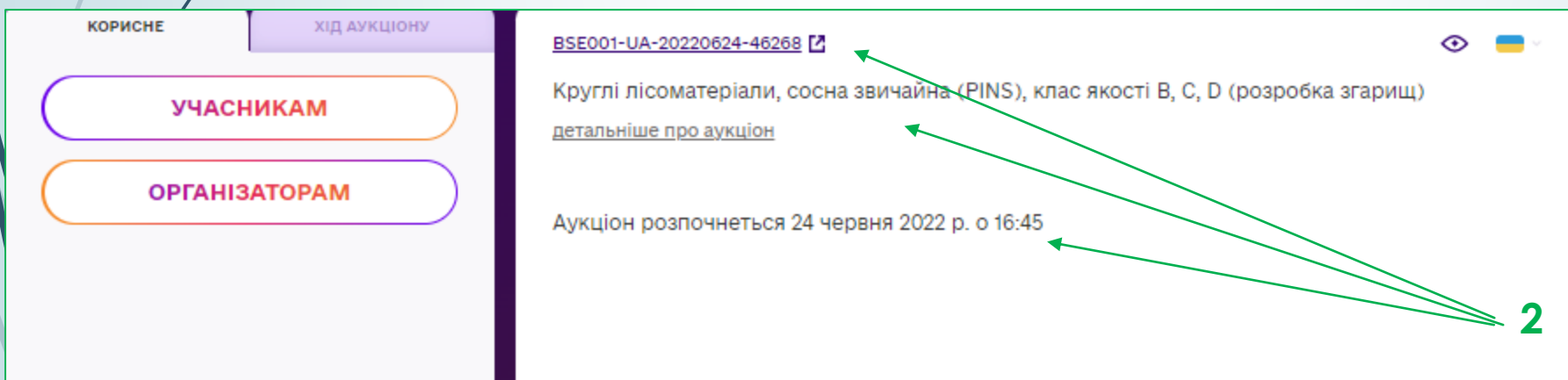
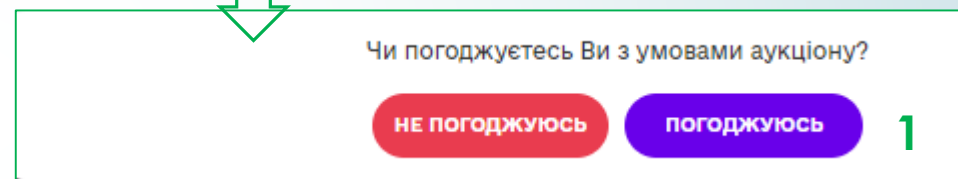
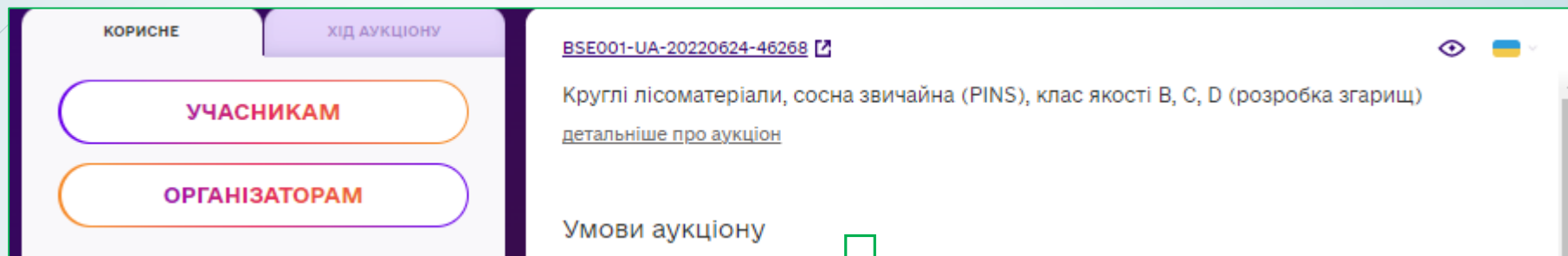
[Гарантія](#) - Документ, що підтверджує сплату гарантійного внеску  
[Документи пропозиція](#) - Документ, що підтверджує сплату реєстраційного внеску

[Перейти в аукціон для участі](#) 3

Для участі в аукціоні Вам необхідно у налаштуваннях браузера дозволити відображення спливаючих вікон



Після натиснення посилання для участі в аукціоні, відкривається нова вкладка з аукціоном, необхідно надати згоду, щодо умов аукціону, натиснувши кнопку **Погоджуюсь** (1). Далі відкривається вікно аукціону із зазначенням ідентифікатора, назви аукціону та дати і часу проведення (2).



Аукціон відбувається у три послідовні раунди. Етапи аукціону відображаються зліва, у блоку **Хід аукціону** (1), із зазначенням часу початку та завершення кожного раунду. Центральна область сторінки аукціону відображає турнірну таблицю самого аукціону. Після старту аукціону, розкривається кількість учасників під номерами, учасник аукціону бачить себе з позначкою ВИ (2).

Корисне

Хід аукціону **1**

Дата проведення: 24 червня 2022 р.

16:45  
Початок аукціону

Раунд 1

Раунд 2

Раунд 3

Оголошення результатів

Від старту і до початку 1 го раунду триває пауза 5 хвилин, внизу сторінки аукціону відображається відлік часу. Учасники розміщуються у порядку черги, від найнижчої пропозиції до найвищої.

Право першого ходу у раунді отримує учасник, що подав найменшу цінову пропозицію (ставку), право останнього ходу, у раунді, має учасник, який подав найвищу цінову пропозицію (ставку).

Під час раунду, кожен з учасників, матиме 3 хвилини, на здійснення ходу, у порядку черги. Між раундами є пауза у 3 хвилини. Під час здійснення ходу необхідно враховувати крок аукціону. Раунд розпочинається з кроку учасника, що знаходиться першим у турнірній таблиці,

BSE001-UA-20220624-46268

Круглі лісоматеріали, сосна звичайна (PINS), клас якості В, С, D (розробка згарищ)

[детальніше про аукціон](#)

Початкові заявки

Учасник 1 (Ви) <b>2</b>	95'000.00 грн
Учасник 2	<b>НАЙВИЩА СТАВКА</b> 97'500.00 грн

Раунд 1

Учасник 1 (Ви)	95'000.00 грн
Учасник 2	<b>НАЙВИЩА СТАВКА</b> 97'500.00 грн

Найвища ставка: 97'500.00 грн

00:41

Введіть ставку **3** грн

Ставка має бути від 97'500.00 грн **4**

ЗРОБИТИ СТАВКУ **5**

Ставку прийнято: 98'000.00 грн

00:02 **6**

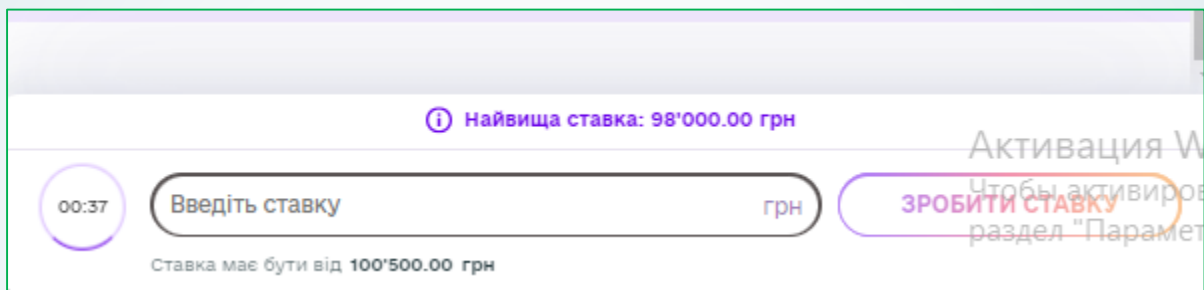
Введіть ставку грн

Оновити ставку **8**

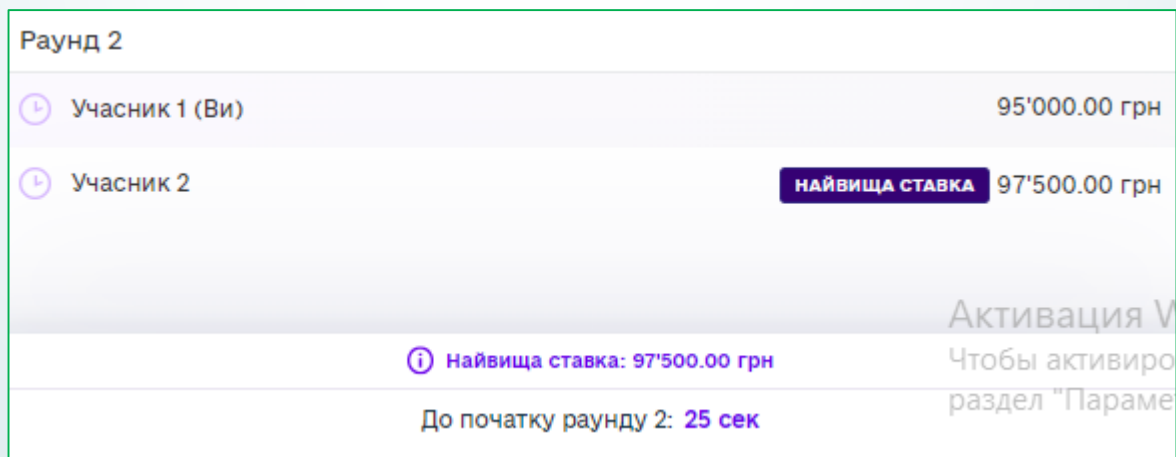
скасувати **7**

Під час вашого кроку, як учасника аукціону, внизу центральної області сторінки аукціону, з'являється вікно для введення ставки (3), під вікном наявна підказка щодо розміру нової ставки (4), з урахуванням кроку аукціону (найменше значення, яке можливо вписати), необхідно ввести значення та натиснути **Зробити ставку** (5). До завершення відведеного часу (6) для здійснення кроку лишається можливість скасувати зроблений крок, натиснувши «скасувати» (7) або оновити введені значення у полі Введіть ставку та натиснути **Оновити ставку** (8)

Якщо учасник, під час ходу, не має наміру змінювати свою цінову пропозицію (ставку) – він очікує часу завершення його ходу, без здійснення будь-яких дій. Зліва від вікна введення ставки відображається час, що залишився до закінчення вашого кроку (6). По завершенні відведеного часу, для здійснення кроку, якщо ставку не було змінено, значення такої ставки (без змін) буде перенесено автоматично



По завершенні раунду є пауза 3 хвилини, після якої розпочинається наступний раунд, за таким самим принципом. Перед початком другого або третього раунду, учасники аукціону, розміщуються у порядку від найнижчої до найвищої пропозиції, у порядку черги.



По завершенні 3-го раунду, у розділі **Кваліфікація**, з'являється інформація щодо учасників аукціону та починається робота щодо формування, завантаження та підписання протоколу торгів.